

din guide till **SOPSORTERING.**

Varje gång du lämnar en förpackning eller en tidning till återvinning händer något stort!


Den gamla kapsylen kan förvandlas till plåt för bilkarosser. Det tomma tvättmedelspaketet blir till exempel en ny pizzakartong. Gårdagens tidning blir morgondagens. Naturens råvaror används igen och massor med energi sparas. På så vis hjälps vi alla åt att skapa en bättre värld att leva i.



MILJÖRUM OCH ÅTERVINNINGSTATIONER

- I våra miljörum kan du lämna sådant som plast-, metall- och pappersförpackningar, grovavfall, tidningar, färgat och ofärgat glas samt elektronik. Vad du kan kasta i miljörummen skiljer sig åt på olika områden. Matavfall och restavfall/hushållsavfall lämnas i särskilda moloker eller behållare avsedda för det.
- På flera av våra områden har vi återbruksrum där du kan lämna saker du inte längre vill ha, men som någon annan student kanske istället kan få glädje av.
- Kommunen du bor i har också miljöstationer utanför våra områden där du kan lämna olika typer av avfall.
- Det finns även större återvinningscentraler på olika platser i Stockholmsområdet.


Så sorterar du:



HÄR LÄGGER DU EXEMPELVIS:

- Skal, rens och kärnor från grönsaker och frukt
- Kaffesump och kaffefilter
- Tesump och tepåsar
- Äggskal
- Skal från skaldjur
- Oätbara matrester
- Rens och mindre ben från kött, fisk och fågel
- Blommor och blad (ingen jord)

MATAVFALL. Matavfallet ska sorteras ut separat. Då kan energin tas tillvara och användas till uppvärmning och drivmedel och näringen användas när ny mat odlas. Använd alltid de särskilda bruna papperpåsar för matavfall som delas ut. Och se till att inga plastförpackningar eller andra främmande material följer med.



HÄR LÄGGER DU EXEMPELVIS:

- Det som blir över när allt som kan sorteras ut har sorterats tex:
- Blöjor
 - Trasiga plastleksaker som inte innehåller batterier
 - Kuvert
 - Plåster
 - Tops

RESTAVFALL. Det som går att återvinna ur restavfallet sorteras bort och det som återstår blir bränsle i särskilda anläggningar för energiåtervinning. Det ger både värme och el.



HÄR LÄGGER DU EXEMPELVIS:

- Trasiga (mindre) möbler
- Verktyg utan sladd eller batteri
- Metallskrot

GROVAVFALL. Tänk på att på några av våra områden finns det återbruksrum där du kan lämna hela mindre saker som kan komma andra studenter till glädje. Second hand-butiker och välgörenhetsorganisationer tar också emot begagnade saker om de fortfarande är användbara. Så fundera en gång extra innan du lägger saker i grovavfall.



HÄR LÄGGER DU EXEMPELVIS:

- Datorer
- Tv-apparater
- Kablar
- Mobiltelefoner
- Dammsugare
- Elektriska leksaker

ELAVFALL. All elektronik som drivs med sladd eller batteri räknas som elavfall. För att minska miljöpåverkan och kunna återanvända materialet från elavfallet ska du sortera all elektronik separat. All elektronik som säljs i Sverige måste vara märkt med en överkryssad soptunna. Denna symbol innebär att produkten inte får slängas i restavfallet utan måste hanteras separat.




HÄR LÄGGER DU EXEMPELVIS:

- Färgade glasflaskor
- Färgade glasburkar

FÄRGAT OCH OFÄRGAT GLAS. Färgade och ofärgade glasförpackningar lämnas i olika behållare för att återvinningen ska fungera.


Kom ihåg att lägga skruvkorken bland metallförpackningar. Visste du att flaskhalsarna avskiljs på glasförpackningarna? På så sätt återvinns även metallringen från skruvkorken.



HÄR LÄGGER DU EXEMPELVIS:

- Ofärgade glasflaskor
- Ofärgade glasburkar

För att glasförpackningar ska kunna återvinnas får de inte blandas med andra föremål. Keramik, porslin, dricksglas och andra produkter av glas som inte är förpackningar ska inte lämnas i återvinningsbehållaren för glasförpackningar. De sorteras som övrigt restavfall eller grovsopor.



HÄR LÄGGER DU EXEMPELVIS:

- Dagstidningar
- Veckotidningar
- Tidskrifter
- Kataloger
- Reklamblad
- Broschyren

TIDNINGAR. Lämna plastomslaget runt tidningar och reklam som plastförpackning. Häftklamrar, spiraler och dylikt behöver du inte ta bort. De avskiljs med magneter och skickas till metallåtervinning.



HÄR LÄGGER DU EXEMPELVIS:

- Böcker
- Ljusstakar
- Blomkrukor
- Köksgeråd

ÅTERBRUKSRUM. Det som är sopor för dig kan vara värdefullt för någon annan. Fundera på om det du vill slänga fortfarande kan användas. På vissa av våra områden har vi återbruksrum där du kan lämna hela och rena föremål, annars tar second hand-butiker och välgörenhetsorganisationer emot begagnat och det finns ofta insamling på återvinningscentraler.

PAPPERSFÖRPACKNINGAR. Till pappersförpackning räknas de förpackningar som till mer än hälften består av pappersfiber. Vik ihop och platta till pappersförpackningen, så tar den mindre plats. Du kan även lägga mindre förpackningar i större. En tom mjölkförpackning rymmer minst fem hopvikta.

HÄR LÄGGER DU EXEMPELVIS:

- Pasta- och flingpaket
- Dryckeskartonger
- Sockerpåsar
- Papperssäckar
- Pappersbärkassar
- Kartonger



PLASTFÖRPACKNINGAR. Är påsen gjord av plast eller metall? Testa att knyckla ihop den. Vecklar den ut sig igen sorterar du den som plastförpackning, behåller den sin form lägger du den bland metallförpackningar. Plastförpackningar kan återvinnas till nya förpackningar. Varje kilo återvunnen plast innebär en liter sparad olja och därmed en renare miljö.

HÄR LÄGGER DU EXEMPELVIS:

- Plastbärkassar, plastpåsar
- Plasttuber
- Refillpaket
- Plastfolie
- Innerpåsar tex i flingpaket
- Flaskor & burkar i plast
- Chipspåsar
- Frigolit



METALLFÖRPACKNINGAR. Metaller kan återvinnas om och om igen utan att de försämras. När metall återvinns sparar man hela 95 procent av energin som skulle krävas vid nyproduktion. Därför är varje metallförpackning viktig att återvinna. Sprayburkar är tomma när de inte ger ifrån sig ljud när knappen trycks in. Då kan du lägga dem i metallförpackningar, annars är de farligt avfall.

HÄR LÄGGER DU EXEMPELVIS:

- Konservburkar
- Sprayburkar
- Tuber
- Kapsylor
- Lock
- Tomma målarburkar



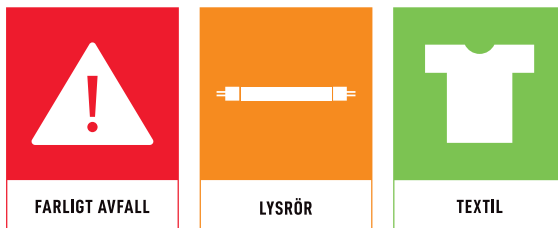
BATTERIER. Batterier kan innehålla kvicksilver, kadmium och bly - ämnen som orsakar stor skada om de kommer ut i naturen. Lösa småbatterier lämnas i batteriholk eller liknande. Produkter med inbyggda batterier lämnas tillsammans med annat elavfall. Bilbatterier lämnas på återvinningscentral eller liknande.

HÄR LÄGGER DU EXEMPELVIS:

- Småbatterier



ÖVRIGT AVFALL. Annat avfall som till exempel större möbler, farligt avfall, sprayflaskor, färg, lysrör kan du lämna på återvinningscentralen eller på en mobil avfallsinsamling, se din kommuns hemsida för information om var och när du kan lämna ditt avfall.



FARLIGT AVFALL. Allt som är giftigt, brandfarligt, cancerframkallande, fosterskadande, frätande, miljöfarligt eller smittförande är farligt avfall. Spola inte ner det i avloppet och låt det inte

LYSRÖR OCH LÅGENERGILAMPOR. Lysrör och lågenergilampor innehåller kvicksilver, ett av de farligaste gifterna som finns. Så var försiktig så lamporna inte går sönder. Då undviker vi att kvicksilver sprids i onödan.

TEXTILIER. Textilier har stor påverkan på miljön och klimatet. Köp färre kläder eller köp begagnat. Sälj, ge bort eller återvinn textilier du inte behöver längre. Då bidrar du till en mer hållbar textilkonsumtion. Textilier kan du lämna på till exempel återvinningscentralen och på vissa miljöstationer.

SORTERA MERA!

För att så mycket som möjligt ska kunna återvinnas behövs din hjälp.

- Blanda inte olika avfall.
- Matavfallet ska läggas i den bruna papperspåsen för matavfall.
- Restavfallet ska läggas i en påse som knyts ihop ordentligt.
- Förpackningarna ska vara helt tömda och någorlunda torra.
- Om du har förpackningar gjorda av flera material sorterar du efter det material som du uppskattar väger mest.

ÅTERVINNING

Matavfallet återvinns som biogas och biogödsel, och restavfallet blir el och värme. Alla förpackningar och tidningar som samlas in körs till återvinning för att bli nya förpackningar och produkter. Plastförpackningar blir råvara till exempelvis bärkassar och sorteringskärl. Glas- och pappersförpackningar blir oftast förpackningar igen. Metallförpackningar kan bli fälgar och lästa tidningar kan bli hushållspapper eller nytt tidningspapper.

MER INFORMATION

På www.sopor.nu kan du hitta din närmaste återvinningsstation och se när den töms och städas. Här finns också sorteringsguider, filmer om återvinning, tips och råd om källsortering.

Du kan också hitta information om avfall och återvinning på din kommuns hemsida. De kan också besvara frågor om grovavfall, kompost, elavfall och annat avfall.

För mer information, om din bostad ligger i:

Stockholm – www.stockholmvattenochavfall.se.

Solna – www.solna.se/bygga-bo--miljo/avfall-och-atervinning

Nacka – www.nacka.se/nackavattenavfall/avfall/

Täby – www.taby.se/bygga-bo-miljo/avfall-och-atervinning/sortering-och-atervinning/

Huddinge – www.huddinge.se/bostad-och-miljo/avfall-och-atervinning/

Tack för att du hjälper oss att bidra till en bättre avfallshantering och en mer hållbar värld genom att sortera, återbruka och återvinna!



**Det bor
12 500 studenter hos
Stockholms studentbostäder
– tillsammans kan vi göra
skillnad!**