

MANUAL FÖR ONLINEBOKNING AV TVÄTTSTUGA



LOGGA IN MED DITT OBJEKTSNUMMER

För att logga in anger du ditt objektsnummer både som användarnamn och lösenord.

Ditt objektsnummer hittar du på ditt hyreskontrakt, din hyresavi eller på *Mina sidor* under rubriken *Min bostad/Mina kontrakt*.

APTUS
+ ASSA ABLOY

Välkommen till Aptusportal

Användarnamn

Lösenord

Logga in

KLICKA PÅ BOKNING

För att påbörja din bokning när du loggat in, klicka på ”BOKNING” högst uppe till vänster.

VÄLJ TVÄTTSTUGA

Välj den tvättstuga du vill boka genom att klicka på önskad tvättstuga i listan som presenteras.

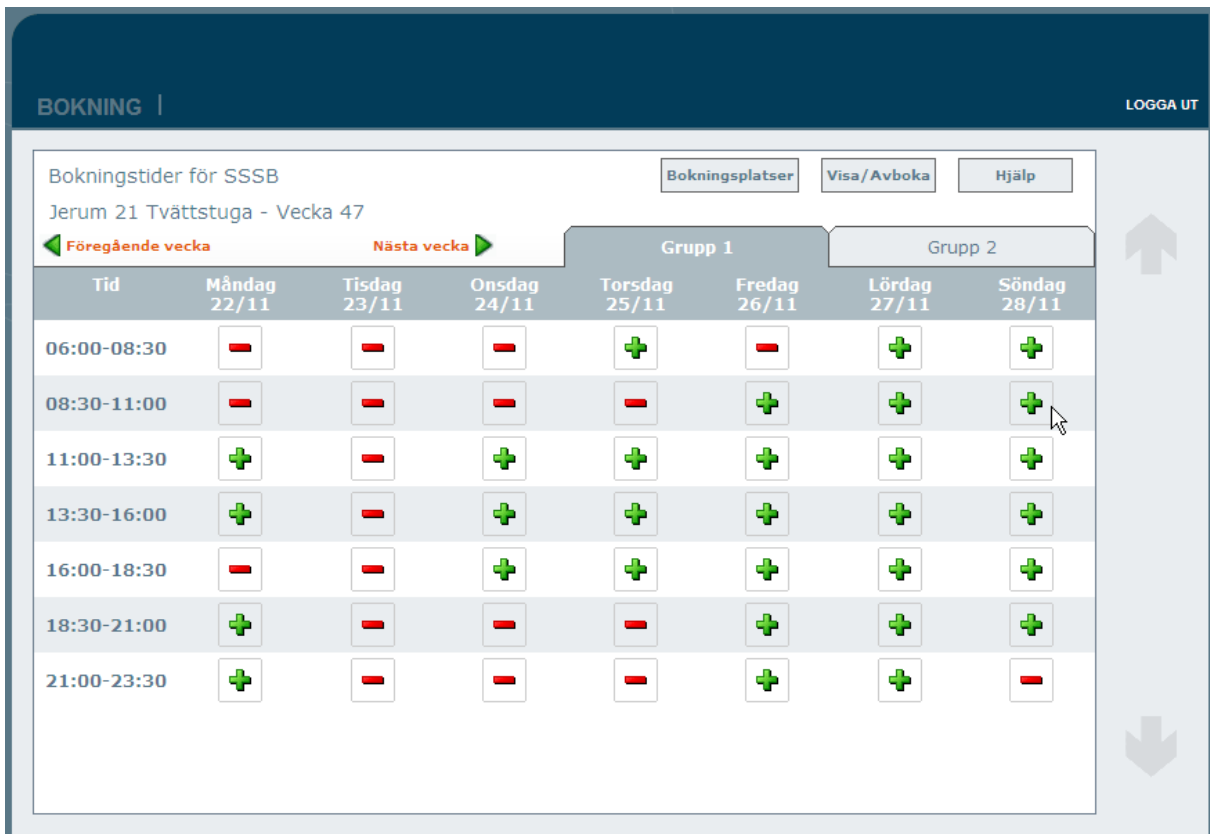
Välj en plats där du vill boka:

- ▶ Jerum 23 Tvättstuga
- ▶ Jerum 25 Tvättstuga
- + Visa första lediga tid

BOKA TVÄTTID

Nedan ser du en bild över hur sidan där du bokar din tvätttid ser ut. Har du inte tillgång till denna manual när du väl ska boka kan du också klicka på ”Hjälp” längst uppe till höger.

Bokningsbilden består av kolumner och rader där varje kolumn är en dag och varje rad ett tvättpass.




Tid	Måndag 22/11	Tisdag 23/11	Onsdag 24/11	Torsdag 25/11	Fredag 26/11	Lördag 27/11	Söndag 28/11
06:00-08:30	-	-	-	+	-	+	+
08:30-11:00	-	-	-	-	+	+	+
11:00-13:30	+	-	+	+	+	+	+
13:30-16:00	+	-	+	+	+	+	+
16:00-18:30	-	-	+	+	+	+	+
18:30-21:00	+	-	-	-	+	+	+
21:00-23:30	+	-	-	-	+	+	-

Välj bokningsgrupp

Eventuellt kommer du att få välja bokningsgrupp. Klicka då på fliken för den grupp du vill boka. Det kan finnas upp till fyra flikar.




Bokning

Leta rätt på ett ledigt tvättpass i kalenderbilden (symboliseras av ett **+**) och klicka på detta. Bokningen bekräftas genom att symbolen  (en nyckelbricka) visas istället. Om du ska boka annan tid än innevarande vecka, klicka på ”Nästa vecka”, så bläddrar du en vecka i taget. OBS! Du kan bara ha en tvättid registrerad i systemet.

Avbokning

Om du ändrar dig så sker avbokning genom att du klickar på . Denna växlar då åter till **+**.






Flera bokningslistor på samma bokningsgrupp

Innehåller den bokningsgrupp som du bokar på mer än en bokningslista så kommer det efter en genomförd bokning att finna både ett  och en  på denna tid (under förutsättning att det finns ytterligare lediga tider). Klicka på  för att boka ytterligare ett tvättpass på samma tid eller klicka på nyckelbrickan för att avboka.

Knappen ”Visa/Avboka”

Detta val ger dig en lista på tvättpass som du bokat, och om du vill kan du avboka. Listan visar dessutom tvättpass för tider som redan passerats så att du kan få en översikt på alla tvättpass du utnyttjat för innevarande period.

Symbolförklaring

-  Tvättpasset är bokat av dig. Symbolen är en nyckelbricka.
-  Tvättpasset är ledigt och går bra att boka.
-  Tvättpasset är upptaget. Någon annan har bokat detta.
-  Tvättpasset är ej bokningsbart. Kan bero på att tiden passerats eller att tvättpasset är reserverat.
-  Tvättpasset är ej bokningsbart ännu. Visas dels för de tvättpass som ligger bortanför den möjliga bokningsperioden.