


Om det börjar brinna!

Om din eller någon annans bostad börjar brinna ska du:


RÄDDA

 Först av allt ska du tänka på att rädda människor från branden. Sätt dig själv och andra i säkerhet.

Ta dig ned och ut på gatan eller gården. Om det inte går ska du stanna i bostaden och stänga alla dörrar och fönster till det rum där det brinner.

Räddningstjänsten hjälper dig ut ur bostaden via fönstret.


LARMA

 När du satt dig själv i säkerhet larmar du räddningstjänsten genom att ringa **112**.

Tala om vad som hänt och varifrån du ringer. Tala om vad det är för olycka eller nödläge, hur många som eventuellt är i behov av hjälp samt var olyckan har ägt rum; beskriv vägen väl.




Avsluta med att säga vad du heter och var du bor.

SLÄCK

 Försök släcka, men ta inga onödiga risker så du själv kommer till skada.

En mindre brand kan du försöka släcka med något tjockare plagg eller en våt handduk. Använd inte syntetmaterial som lätt börjar brinna.

Om det brinner på spisen ska du stänga av fläkten som annars lätt kan antändas och sprida elden.

-  Släck aldrig brinnande olja med vatten, använd istället ett lock och kväv elden.
-  Kom ihåg att den varma röken alltid stiger uppåt. Röken både söver och kväver. Därför måste du ner under röken, nere vid golvet är det lättare att både se och andas. Undvik rökfyllda rum och trapphus.
-  Om du kommer till en stängd dörr, öppna den inte utan att först ta reda på om det brinner på andra sidan. Om du känner på dörren upptill och den är varm brinner det förmodligen på andra sidan. Stäng alla dörrar bakom dig. En stängd dörr hindrar branden från att sprida sig snabbt och gör att räddningstjänsten vinner tid.

Vanliga brandorsaker

Varje år inträffar flera tusen bostadsbränder som är så allvarliga att räddningstjänsten larmas.

Många bränder i hemmet beror på kvarglömda ljus och olika elfel som leder till brand i TV, diskmaskin och torktumlare.

Enligt lag har både fastighetsägare och hyresgäster ett stort ansvar att arbeta förebyggande med brandskyddet i lokaler och fastigheter.

Utrymningsvägar måste vara fria

Det är viktigt att du inte förvarar cyklar, möbler, kartonger, barnvagnar och andra brännbara och skrymmande föremål i korridorer och trapphus. Vid brand rökfylls korridorer och trapphus, då vill du inte snubbla över en massa saker när du försöker ta dig ut. Trapphuset och korridoren är din utrymningsväg och räddningstjänstens väg in. Vissa föremål, som t.ex. barnvagnar, kan dessutom utveckla giftiga gaser om de börjar brinna.

Fungerar brandvarnaren?

Det är du som ansvarar för att din brandvarnare fungerar. Prova brandvarnaren regelbundet. Larmsignalen är en skarp, snabb, pulserande signal. Varnaren larmar så länge testknappen hålls intryckt eller så länge det finns rök i varnaren. Du kan stänga av varnaren genom att trycka på den röda "pausknappen".

- **Testa batteriet och ljudsignalen** genom att trycka in testknappen minst 20 sekunder. När batteriet börjar ta slut ger varnaren ifrån sig korta ljudstötter med ungefär en halv minuts mellanrum. Då är det dags att byta batteri!
- **Testa att den reagerar på rök** genom att blåsa rök från ett ljus eller en tändsticka mot varnaren.

Du bör torka av varnaren då och då med en lätt fuktad trasa. Det går även att dammsuga den med en mjuk borste.



Ta aldrig bort batterierna ur varnaren utan att direkt ersätta den med nya.

Några tips för att undvika bränder i hemmet!

- **Se till att cigarettfimpar är släckta** innan du tömmer askkoppen. Ett säkert sätt är att spola fimparna i vatten innan du kastar dem.
- **Lämna aldrig levande ljus utan tillsyn**, använd stadiga ljusstakar i icke brännbart material. Ställ inte levande ljus på TV:n och placera inte ljusen i närheten av brännbart material.
- **Täck inte över lampor och element.**
- **Dra alltid ur stickproppen** när du använt kaffebryggaren, strykjärnet, brödrosten eller laddat din mobil.
- **Stäng av TV:n med strömbrytaren** och inte bara med fjärrkontrollen. Det är också viktigt att till exempel TV, dator och stereo står fritt så att luftcirkulationen inte hindras.
- **Ha alltid ett lock till hands när du steker eller friterar.** Både fett och olja kan börja brinna vid hög temperatur. Rengör även fläktens filter regelbundet.
- **Handskas försiktigt med brandfarliga vätskor.** En deciliter bensin har samma verkan som 1,5 kilo dynamit vid kontakt med eld.
- **Se till att kolen är ordentligt släckt** om du har grillat. Blöt helst kolen innan du slänger den.